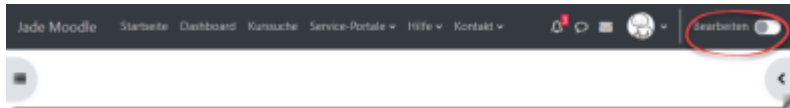


Aktivitäten anlegen

Die eigentlichen Inhaltselemente in Moodle-Kursräumen heißen „Aktivitäten“ oder „Materialien“. Hier bieten Lehrende Inhalte und Einzel- oder Gruppenaktivitäten an, z. B. PDF, Aufgaben, Foren usw. Hier im Wiki unter „[Kursaktivitäten](#)“ finden Sie eine Liste dazu.

Bearbeiten einschalten



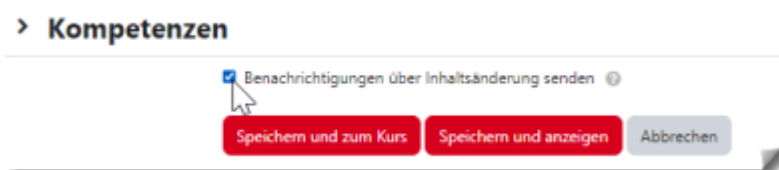
Um Ihren Kursraum zu bearbeiten, schalten Sie oben rechts im Kursraum den **Bearbeitungsmodus** ein.

Aktivitäten einfügen



1. Klicken Sie auf „**Material oder Aktivität hinzufügen**“, ein Dialogfenster öffnet sich.
2. **Editieren** Sie die angebotenen Einstellungen wie gewünscht.
3. **Speichern** und zum Kurs.

Benachrichtigung über Inhaltsänderung



Wie erfahren Studierende über Änderungen an den Kursmaterialien?


1. In den **Einstellungen** von Arbeitsmaterialien und Aktivitäten die Option „**Benachrichtigung über Inhaltsänderung senden**“ aktivieren
2. Speichern

From:

<https://lms-wiki.jade-hs.de/> - **LMS-Wiki**

Permanent link:

<https://lms-wiki.jade-hs.de/de/moodle/activities/add/start?rev=1706613533>
3



Last update: **2024/01/30 12:18**