

Papierkorb

Der Papierkorb ist nützlich, um Elemente und Inhalte wiederherzustellen, die Sie versehentlich aus Ihrem Kurs gelöscht haben.

Elemente des Papierkorbs werden nach **sieben Tagen** endgültig gelöscht.

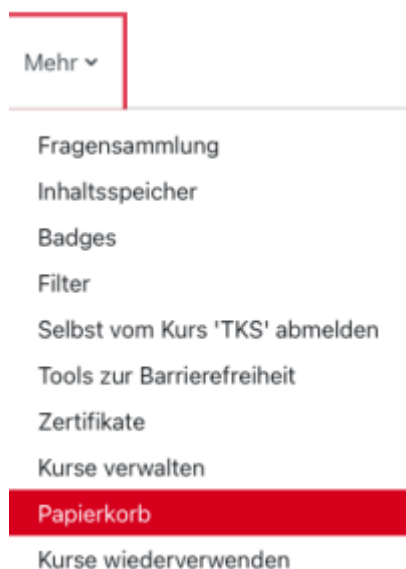
Klicken Sie auf der Kursübersichtsseite in der Kursnavigation auf den Bereich **Mehr**, um dann zum Papierkorb zu navigieren.

*Hinweis 1: Der Punkt **Papierkorb** wird nur dann angezeigt, wenn sich tatsächlich auch etwas im Papierkorb befindet.*

Hinweis 2: Sie haben etwas gelöscht, aber es befindet sich anschließend nicht im Papierkorb? Der Server hat die Dateien dann noch nicht aktualisiert. Bitte warten Sie einen kurzen Moment und aktualisieren Sie die Seite (mit der Taste F5).




Aus dem Papierkorb wiederherstellen:

Schritt 1:



Schritt 2:

Die Inhalte bleiben für 7 Tage erhalten bevor sie endgültig gelöscht werden.

Aktivität	Datum gelöscht	Wiederherstellen	Löschen
 Test Only Office	Dienstag, 25. Juli 2023, 09:11		

From:
<https://lms-wiki.jade-hs.de/> - **LMS-Wiki**

Permanent link:
<https://lms-wiki.jade-hs.de/de/moodle/course/paperbin/start?rev=1697610604>

Last update: **2023/10/18 08:30**



