

# Kursraum bestellen

Hinweis: In den Fachbereichen Bauwesen, Geoinformation, Gesundheitstechnologie (BGG) und Architektur (A) werden jedes Semester neue Kurse für alle Lehr-Veranstaltungen angelegt (hier ist also keine Kursbestellung erforderlich).

Um einen Kurs zu bestellen, gehen Sie so vor:

1. Loggen Sie sich (mit Ihren [Hochschul-Zugangsdaten](#)) ein.
2. Rufen Sie die Seite [Kurs bestellen \(Lehrende\)](#) auf.
3. Füllen Sie das Formular aus (siehe unten) und bestätigen Sie mit „Kurs bestellen“.

Sie erhalten eine Bestätigung per Mail, sobald der Kursraum angelegt ist.

## Details zum beantragten Kurs

**Vollständiger Kursname** laut Prüfungsordnung, ergänzt um ein Kürzel für das Semester und die Namen der Lehrenden: „Veranstaltung WiSe23/Dozent\_in“ bzw. „Veranstaltung SoSe23/Dozent\_in“.

**Kurzer Kursname** Muss hochschulweit eindeutig sein und daher auf jeden Fall den Teil „WiSe21/Dozent\_in“ enthalten.

**Kursbereich** Bitte (Fach-)bereich, Studiengang und Modul auswählen.

**Neuer Kursbereich?** Bitte eintragen oder Rücksprache mit [moodlesupport@jade-hs.de](mailto:moodlesupport@jade-hs.de).

### ▼ Details zum beantragten Kurs









Vollständiger Kursname	 	<input type="text" value="Veranstaltung WiSe23/Dozentenname"/>
Kurzer Kursname	 	<input type="text" value="WiSe23/Dozentenname"/>
Kursbereich	 	<div style="border: 1px solid red; padding: 2px;"><b>x Fachbereich MIT</b></div> <input type="text" value="Suchen"/>
Beschreibung		<div style="border: 1px solid #ccc; padding: 5px;"></div>

Bild: Moodle-Kurs beantragen

Sie können sich auch an den [E-Learning-Beauftragten](#) Ihres Fachbereichs/Abteilung oder an den [moodlesupport@jade-hs.de](mailto:moodlesupport@jade-hs.de) wenden.

From:

<https://lms-wiki.jade-hs.de/> - **LMS-Wiki**

Permanent link:

<https://lms-wiki.jade-hs.de/de/moodle/course/request/start>

Last update: **2023/10/24 08:30**

