

PlagScan

PlagScan ist ein Werkzeug zur Plagiatsprüfung. Es vergleicht Arbeiten mit Dokumenten innerhalb einer Organisation, mit Internetquellen und Verlagsdatenbanken.

Im [PlagScan-Portal](#) der Jade Hochschule können Lehrende und Studierende einzelne Arbeiten überprüfen lassen, z. B. auch anonymisierte Textpassagen. Lehrende können zudem Einreichungen für eine Gruppe von Studierenden einrichten.

Lehrende können PlagScan über Moodle einsetzen und für die Aktivität „Aufgabe“ aktivieren.

Voraussetzung für die Einreichung von Arbeiten zum Zweck der Überprüfung auf Plagieren bei PlagScan ist die Einwilligung der Verfasser, also der Studierenden.

- [PlagScan-Portal der Jade Hochschule](#) (Shibboleth)
- Anleitung „Plagiate prüfen mit PlagScan in der Moodle-Aktivität „Aufgabe“

Allgemeine Information bereitgestellt von PlagScan

- [Anleitungen](#)
- [Videotutorials](#)
- [Häufige Fragen](#)

Materialien für Lehrende

- ["Leitfaden für Lehrende" \(PlagScan-Webseite\)](#)
- [Moodle-Infokurs "Plagiate erkennen"](#)

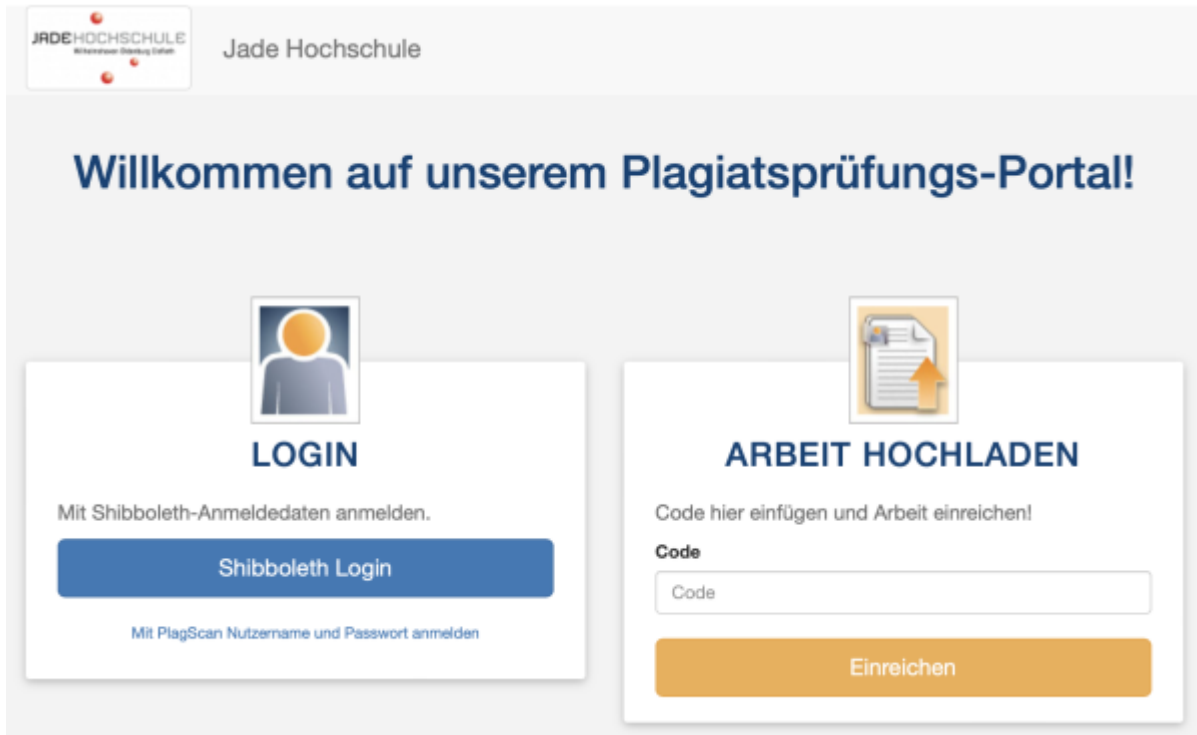
Materialien für Studierende

Hochschulbibliothek

- [Kursangebot und Beratung](#)
- [Literaturverwaltung mit Citavi \(Selbstlernkurs\)](#)
- [Plagiate vermeiden \(Selbstlernkurs\)](#)


Anmelden mit "Shibboleth" und Hochschul-Zugangsdaten

Das Login in das [PlagScan-Portal der Jade Hochschule](#) erfolgt über „Shibboleth“ mit [Hochschul-Zugangsdaten](#).



JADEHOCHSCHULE
Wissenschaften · Gestaltung · Erfolge
Jade Hochschule

Willkommen auf unserem Plagiatsprüfungs-Portal!




LOGIN

Mit Shibboleth-Anmeldedaten anmelden.

Shibboleth Login

Mit PlagScan Nutzernamen und Passwort anmelden



ARBEIT HOCHLADEN

Code hier einfügen und Arbeit einreichen!

Code

Einreichen

Plagiate prüfen mit PlagScan in der Moodle-Aktivität "Aufgabe"

Neben dem eigentlichen Dokument werden Vorname, Name und E-Mail-Adresse der Studierenden ausschließlich zum Zweck der Prüfung auf Plagiate an PlagScan übermittelt. Die Einwilligung in die Übermittlung dieser personenbezogenen Daten durch die Studierenden ist erforderlich. Die Studierenden können der Überprüfung durch Abklicken in der Aufgabe widersprechen.

Tip: Melden Sie sich zuerst am [PlagScan-Portal der Jade Hochschule](https://lms-wiki.jade-hs.de/de/tools/plagscan/start?rev=1642063973) mit Shibboleth an. So können Sie PlagScan sowohl über das Portal als auch integriert in Moodle nutzen.

(Hintergrund: Um Inkonsistenzen zu vermeiden, ist das Anmelden über Shibboleth nicht mehr möglich, wenn der erste Zugriff über Moodle erfolgt ist.)

From:
<https://lms-wiki.jade-hs.de/> - **LMS-Wiki**

Permanent link:
<https://lms-wiki.jade-hs.de/de/tools/plagscan/start?rev=1642063973>

Last update: **2022/01/13 09:52**

