

PlagScan



Hinweis: Um Inkonsistenzen zu vermeiden, ist das Anmelden über Shibboleth nicht mehr möglich, wenn der erste Zugriff über Moodle erfolgt ist.

PlagScan ist ein Werkzeug zur Plagiatsprüfung. Es vergleicht Arbeiten mit Dokumenten innerhalb einer Organisation, mit Internetquellen und Verlagsdatenbanken.

Im [PlagScan-Portal](#) der Jade Hochschule können Lehrende und Studierende einzelne Arbeiten überprüfen lassen, z. B. auch anonymisierte Textpassagen. Lehrende können zudem Einreichungen für eine Gruppe von Studierenden einrichten.

Lehrende können PlagScan über Moodle einsetzen und für die Aktivität „Aufgabe“ aktivieren.



Hinweis: Voraussetzung für die Einreichung von Arbeiten zum Zweck der Überprüfung auf Plagieren bei PlagScan ist die Einwilligung der Verfasser, also der Studierenden.

- [PlagScan-Portal der Jade Hochschule](#) (Shibboleth)
- Anleitung „Plagiate prüfen mit PlagScan in der Moodle-Aktivität „Aufgabe“

Allgemeine Information bereitgestellt von PlagScan

- [Anleitungen](#)
- [Videotutorials](#)
- [Häufige Fragen](#)

Materialien für Lehrende

- ["Leitfaden für Lehrende" \(PlagScan-Webseite\)](#)
- [Moodle-Infokurs "Plagiate erkennen"](#)

Materialien für Studierende

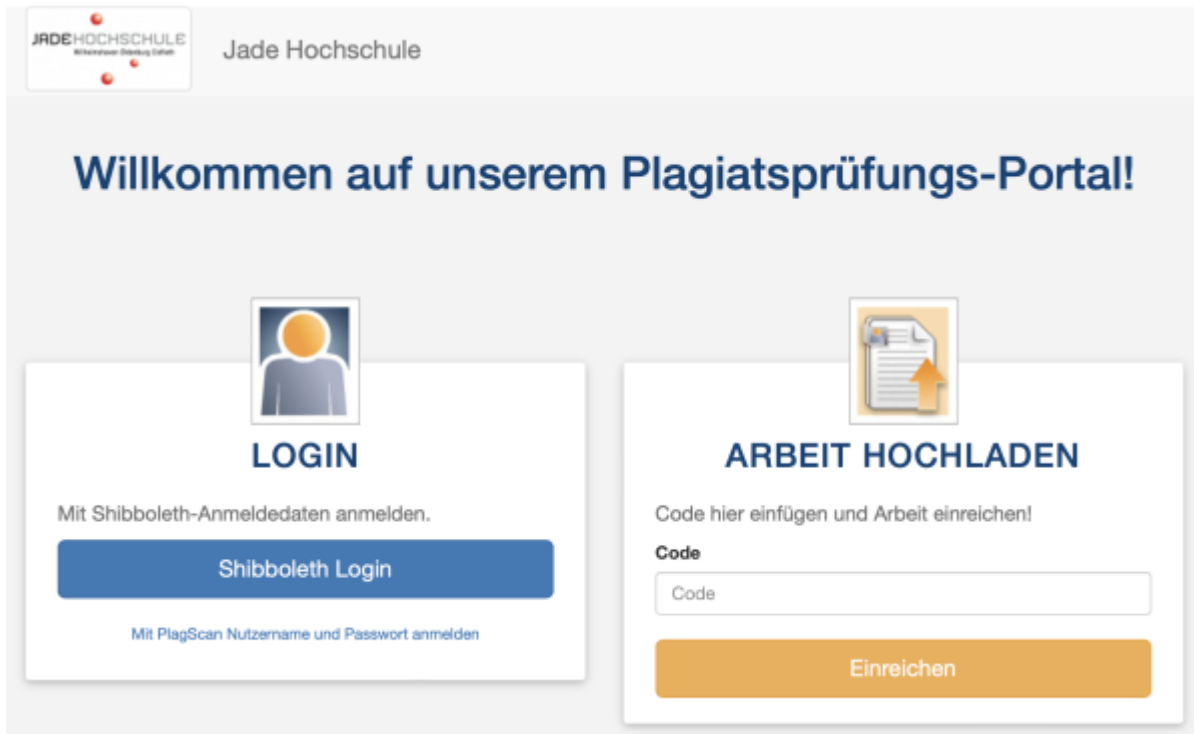
Hochschulbibliothek

- [Kursangebot und Beratung](#)
- [Literaturverwaltung mit Citavi \(Selbstlernkurs\)](#)
- [Plagiate vermeiden \(Selbstlernkurs\)](#)

Anmelden mit "Shibboleth" und Hochschul-Zugangsdaten


Das Login in das [PlagScan-Portal der Jade Hochschule](#) erfolgt über „Shibboleth“ mit [Hochschul-](#)

Zugangsdaten.



JADE HOCHSCHULE
Wissenschaftszentrum Ostsee-Universität
Jade Hochschule

Willkommen auf unserem Plagiatsprüfungs-Portal!




LOGIN

Mit Shibboleth-Anmeldedaten anmelden.

Shibboleth Login

Mit PlagScan Nutzernamen und Passwort anmelden



ARBEIT HOCHLADEN

Code hier einfügen und Arbeit einreichen!

Code

Einreichen

Plagiate prüfen mit PlagScan in der Moodle-Aktivität "Aufgabe"

Neben dem eigentlichen Dokument werden Vorname, Name und E-Mail-Adresse der Studierenden ausschließlich zum Zweck der Prüfung auf Plagiate an PlagScan übermittelt. Die Einwilligung in die Übermittlung dieser personenbezogenen Daten durch die Studierenden ist erforderlich. Die Studierenden können der Überprüfung durch Abklicken in der Aufgabe widersprechen.

Tipp: Melden Sie sich zuerst am [PlagScan-Portal der Jade Hochschule](#) mit Shibboleth an. So können Sie PlagScan sowohl über das Portal als auch integriert in Moodle nutzen.

(Hintergrund: Um Inkonsistenzen zu vermeiden, ist das Anmelden über Shibboleth nicht mehr möglich, wenn der erste Zugriff über Moodle erfolgt ist.)

- [PlagScan in einer Moodle-Aufgabe - Anleitung Lehrende \(PDF\)](#)

Eine "Einreichung" im Portal einrichten

Eine Einreichung richten Lehrende für Studierende ein (mit einer Abgabefrist).

Anschließend laden Lehrende die Teilnehmer_innen ein. Die Studierenden können ihre Dokumente ins Portal hochladen. Die Plagiatsprüfung wird durchgeführt. Anschließend prüfen die Lehrenden den Plagiatsbericht.

- [Mit Einreichungen arbeiten \(PlagScan\)](#)

Loggen Sie sich mit Ihren HS-Zugangsdaten im Portal ein und lassen Sie sich anschließend als „Lehrkraft“ freischalten.

- <https://www.plagscan.com/jadehs>
- Login mit HS-Zugangsdaten („Shibboleth“)
- Lassen Sie sich als „Lehrkraft“ freischalten (E-Mail an den [Moodlesupport](#))

PlagScan Datenbasis

Offizielle Kooperationspartner von PlagScan sind: Springer Verlag, Taylor & Francis, Wiley, BJM, Gale Cengage. Dadurch ermöglicht die Datenbank von PlagScan einen Abgleich mit über 10.800 wissenschaftlichen Zeitschriften und 14 Millionen Artikeln. Die auf einschlägigen Wissenschaftsportalen frei verfügbaren Artikel sind hier nicht eingerechnet (z.B. ResearchGate), werden jedoch dennoch mit überprüft (Stand Juli 2020).



Der Anbieter arbeitet nach eigener Auskunft kontinuierlich an der Erweiterung der Datenbasis (siehe auch "[Algorithmus und Quellen](#)" auf der Anbieterseite). Zur Datenbasis gehört ebenfalls der [Plagiats Präventions Pool](#).

Teilnahme am Plagiats-Präventions-Pool (PPP)

Der Plagiat-Präventions-Pool (PPP) ist ein zusätzliches, internes Archiv, das mit anderen Institutionen und Organisationen verbunden ist und Gegenprüfungen mit weiteren Quellen ermöglicht. Alle Einreichungen von teilnehmenden Institutionen und Verlagen werden hierbei hinzugefügt, welches zur regelmäßigen Erweiterung des Pools beiträgt. Die Jade Hochschule nimmt am PPP teil. Es ist möglich sich dem PPP zu entziehen, wenn Dokumente vor dem Scan als privat markiert werden oder diese nach dem Scan zurückgezogen werden.

Der PPP hält sich an deutsche Datenschutzbestimmungen. Wenn eine Übereinstimmung mit einem Dokument einer anderen Institution oder Person gefunden wird, werden Quellen nur als Auszüge von drei aufeinanderfolgenden Wörtern angezeigt, um die Privatsphäre des ursprünglichen Besitzers und der Quelle zu gewährleisten. Wenn eine Institution auf das gesamte Dokument zugreifen möchte, muss der Besitzer der übereinstimmenden Quelle auf Anfrage eine ausdrückliche Erlaubnis erteilen. Wird diese Erlaubnis nicht gestattet, kann die andere Institution oder Person auch nicht auf das Dokument zugreifen.

Mehr zum [Plagiats Präventions Pool bei PlagScan](#).

Kontakt und Hilfe

Für weitere Information, Fragen zur Nutzung und bei technischen Problemen wenden Sie sich bitte an den [Moodlesupport](#).

From:

<https://lms-wiki.jade-hs.de/> - **LMS-Wiki**

Permanent link:

<https://lms-wiki.jade-hs.de/de/tools/plagscan/start?rev=1653464572>

Last update: **2022/05/25 09:42**

