

Setting up projects



The platform offene.jade-hs.de can be used for course offerings and projects by members of the Jade UAS that take place together with people from outside the Jade UAS.

Setting up projects and course offerings on offene.jade-hs.de:

1. Login with your Jade UAS access data
2. Request a moodle course room: [Moodle-Kursraum bestellen - request course](#)

Please get in touch - [contact](#)

Grant guest access

Courses can be opened for guests, these can then be viewed without login but cannot be edited. The course can also be displayed in the "Courses with guest access" list

1) Activate guest access

- First activate the enrolment method "Guest access"/"[Gastzugang](#)" in the course as usual, if necessary with a password/enrolment key.






[gastzugang-kurseinstellungen.mp4](#)


Infos zum Gastzugang einstellen

2) Den Hinweis "Gastzugang" einstellen

- Den Hinweis "Gastzugang" aktivieren (erscheint in der Kursübersicht): Im Kurs im Reiter "Einstellungen" unter "Weitere Felder" das **Feld "Gastzugang" anhaken**.

Kurs "Vorbereitung für tolle Sachen"  

 Hier könnte Ihr Vorbereitungskurs stehen. Dies ist nur ein leeres Beispiel für einen Online-Vorkurs der Jade Hochschule, der hilft, die Grundlagen von (Thema hier einfügen) zu erlernen.

Gastlogin: Ja 

Kursbeginn: 8. Mai 2023

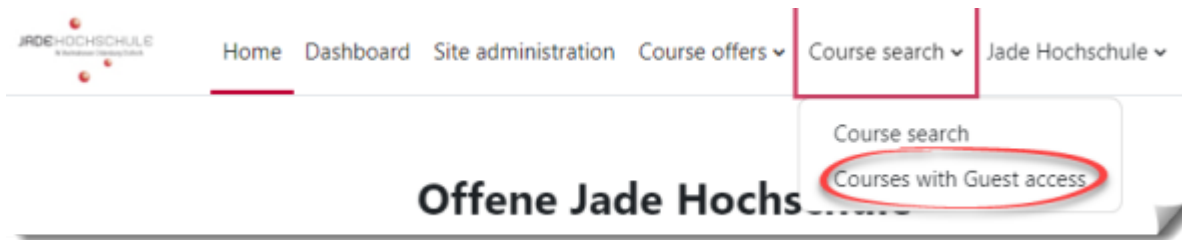
Kursdauer: 3 Wochen

Kurstyp: Selbstlernkurs

Bild: Kurs mit Gastzugang in der Kursübersicht

3) Show course in the Course search “Courses with Guest access”

- In the course go to the tab “Settings”
- In “Tags” enter the exact entry “-**Gastzugang**”



Tagged

courses will appear in the Search for “Courses with Guest access”

From:

<https://lms-wiki.jade-hs.de/> - LMS-Wiki

Permanent link:

<https://lms-wiki.jade-hs.de/en/moodle/offene/request/start?rev=1706537201>

Last update: **2024/01/29 15:06**

