

Series

Videos can be organized in series and imported into other courses.



Important: When uploading the videos, you must decide which series the video should belong to. It is not possible to change it later.

Procedure:

1. Click in your course in the [Opencast block](#) on „To the overview“.

Videos, die in diesem Kurs verfügbar sind

Die Videos, die zu diesem Kurs hinzugefügt werden und in diesem Kurs verfügbar sind, werden Ihren Teilnehmern mit den Schaltflächen "Bereitstellen" können Sie Ihrem Kurs Aktivitäten hinzufügen, die Ihren Teilnehmer/innen

Course_Series_11348

Start Datum ▾	Enddatum	Titel
8. November 2022, 15:40		2022-11-03 13-53 - MHe (Bildschirm, OC Studio)

Hellwig



Wird in 2 Kursen verwendet

Start Datum ▾	Enddatum	Titel
3. Februar 2023, 11:24		2022-11-03 13-53 - MHe (Bildschirm, OC Studio)

2. Select „**Manage series**“ at the top right of the Opencast overview.

Opencast Videos

[Dashboard](#) / [Meine Kurse](#) / [Moodle-Support](#) / [Kurse zum Testen](#) / [Test Hellwig](#) / [Überblick](#)

 [Serien verwalten](#)
 [Standardwerte verwalten](#)

Videos hochladen oder aufnehmen

In diesem Abschnitt können Sie existierende Videodateien nach Moodle hochladen. Darüber hinaus können Sie Videos direkt mit Opencast Studio aufzeichnen.
Diese Videos werden in Opencast verarbeitet und dann im Kurs verfügbar sein.

[Video hinzufügen](#)





[Video aufnehmen](#)

There you will find the button „**Create new series**“. You can create 5 series per course.

Opencast Videos

[Dashboard](#) / [Meine Kurse](#) / [Moodle-Support](#) / [Kurse zum Testen](#) / [Test Hellwig](#) / [Opencast Videos](#) / [Serien verwalten](#)

Serien verwalten

Serienname	Serien-ID	Standard		
Course_Series_11348	a211242a-6d22-464c-a63b-af41b...	<input checked="" type="radio"/>		
Hellwig	e67924ed-90ff-4137-982a-554e89...	<input type="radio"/>		

[Neue Serie anlegen](#) [Serie importieren](#)

3. Some mandatory fields must be filled in when creating the series:

- Title: Select a name for the series here.
- Rights: Name of the rights holder (author) of the video.
- Licenses: Select any option from the drop down menu.

Neue Serie anlegen ×

Titel	!	<input type="text" value="Course_Series_11348"/>
Betreff		Kein Betreff angegeben! <input type="text" value="Betreff eingeben"/>
Beschreibung		<input type="text"/>
Sprache		<input type="text" value="No option selected"/>
Rechte	!	<input type="text"/>
Lizenz	!	<input type="text" value="No option selected"/>
Vortragende(r)		Kein Vortragende(r) angegeben! <input type="text" value="Vortragende(r) eingeben"/>
Mitwirkende		Kein Mitwirkende angegeben! <input type="text" value="Mitwirkende eingeben"/>

! notwendig



Note: If an error message appears when creating the series, the series will still be created. When leaving the page, you will be warned that data may not be saved. Please ignore this message, the new series is saved anyway.

Importing series

Series can be imported into other courses via the **Series ID**.

Serie importieren

Serienname	Serien-ID	Standard		
Course_Series_11348	a211242a-6d22-464c-a63b-af41b35b1c59	<input checked="" type="radio"/>	<input type="checkbox"/>	<input type="checkbox"/>
Hellwig	e67924ed-90ff-4137-982a-554e890d5e1b	<input type="radio"/>	<input type="checkbox"/>	<input type="checkbox"/>

Opencast Videos

[Dashboard](#) / [Meine Kurse](#) / [Moodle-Support](#) / [Kurse zum Testen](#) / [Test Hellwig](#) / [Opencast Videos](#) / [Video hinzufügen](#)

Video hinzufügen

Event Metadaten

Beim Hochladen existierender Videodateien nach Opencast können Sie mehrere Metadaten Felder befüllen. Diese werden zusammen mit dem Video gespeichert werden.

Sie können Standardwerte für diese Metadatenfelder hinzufügen, indem Sie: [Standardwerte verwalten](#)

Serie

Titel

[Mehr anzeigen ...](#)

From:
<https://lms-wiki.jade-hs.de/> - **LMS-Wiki**

Permanent link:
<https://lms-wiki.jade-hs.de/en/video/opencast/series/start?rev=1713263101>

Last update: **2024/04/16 12:25**

